



사용자 메뉴얼

1. 학습하기

- 아바타 / 꿈 / 목표 설정
- 레벨테스트
- 학습창
- Highlights Library
- Intensive(정독관) - Activity
- Extensive(다독관) - Activity
- 플러스 학습
 - Multimedia - Phonics
- GIFT BOT
 - 보상내역 - 상점
 - 숨은그림찾기
- 학습모니터
 - 캘린더
 - 꾸미기
 - 꿈목표 / 통계



학습하기

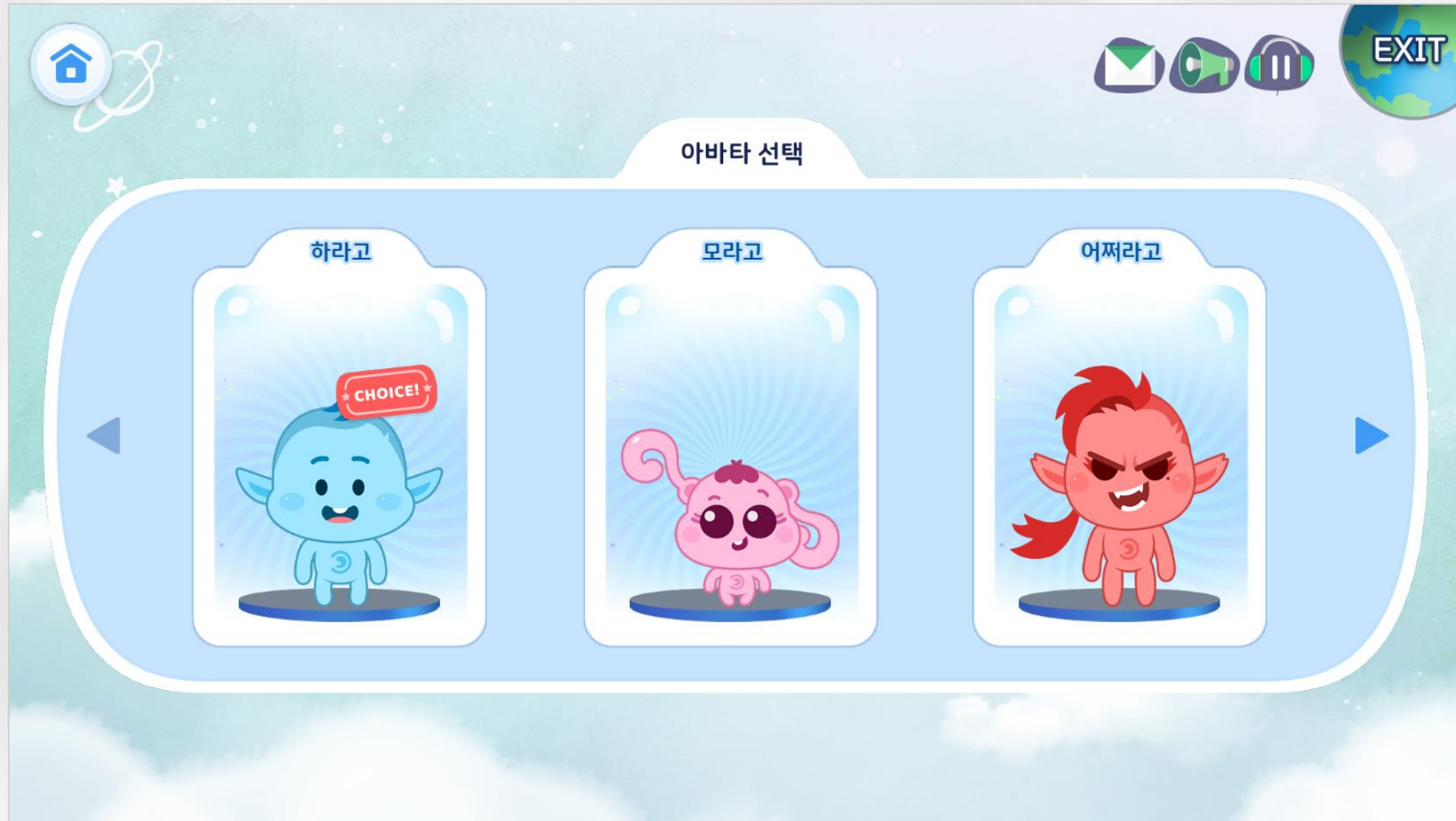
1. 학습하기

The screenshot shows the Highlights Reading website interface. At the top, there is a navigation bar with the logo 'Highlights Reading' and menu items: '하이라이즈 리딩', '상품 구매', '커뮤니티', '서포트센터', and a highlighted 'Let's Read' button. Below the navigation bar, there is a large banner for 'RENEWAL OPEN' with the text '하라고영어가 하이라이즈리딩으로 브랜드 명칭이 변경되었습니다'. To the right of the banner, there is a section titled 'BRAND 리뉴얼 오픈! 하이라이즈리딩' with a red button '자세히 보러가기' and navigation arrows. Below the banner, there is a grid of icons representing different features: '하이라이즈 킹덤', '리딩 데이터', '프로그램 소개', '체험하기', '상품 구매', and '레벨 테스트'. On the right side, there is an '이벤트' section with a banner for '이런이날 후기 이벤트' and a '퀵 메뉴' dropdown menu with options 'Go FREE' and 'TOP'.


로그인 후, 상단에 'Let's Read' 버튼을 클릭합니다.

1. 학습하기

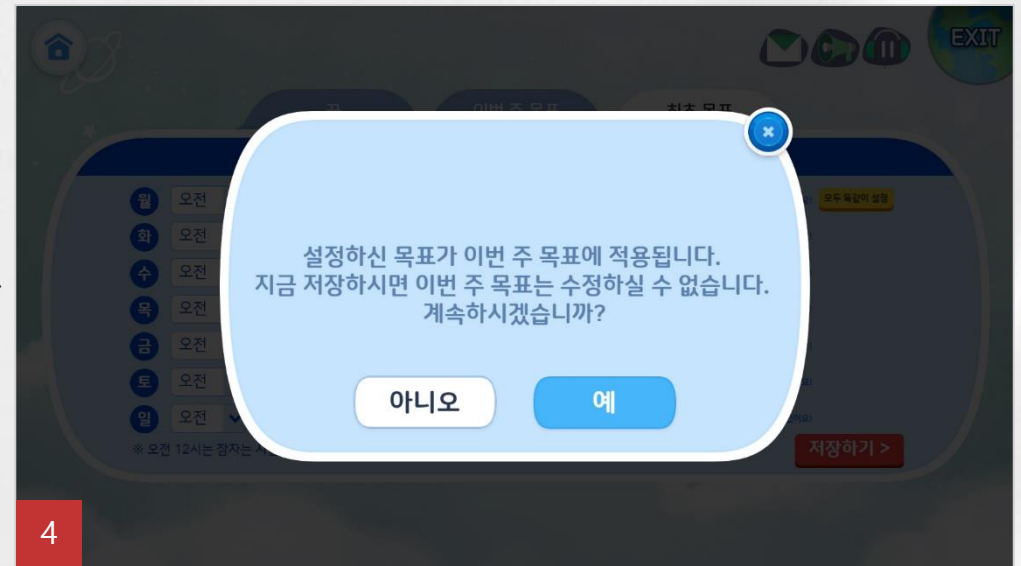
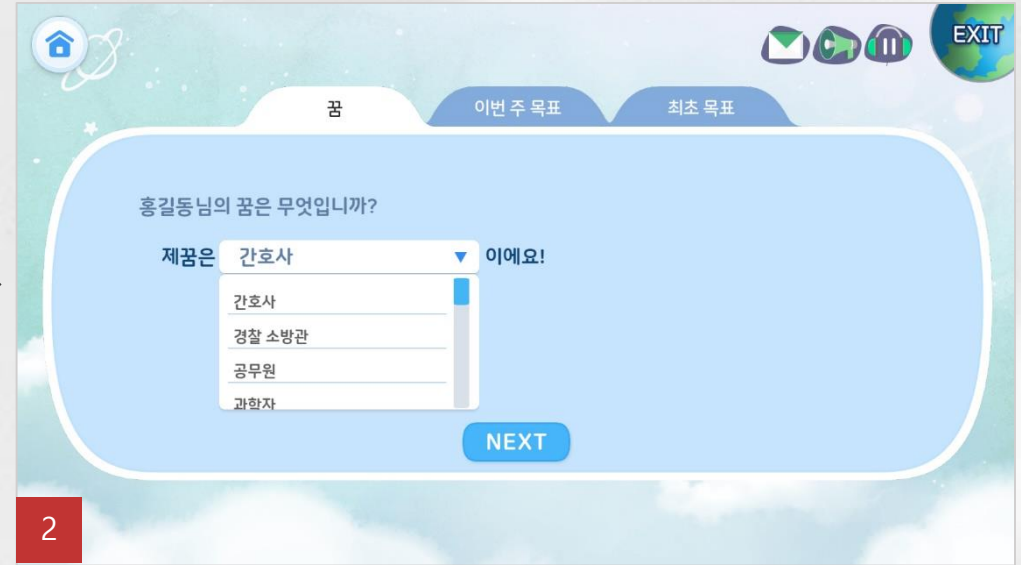
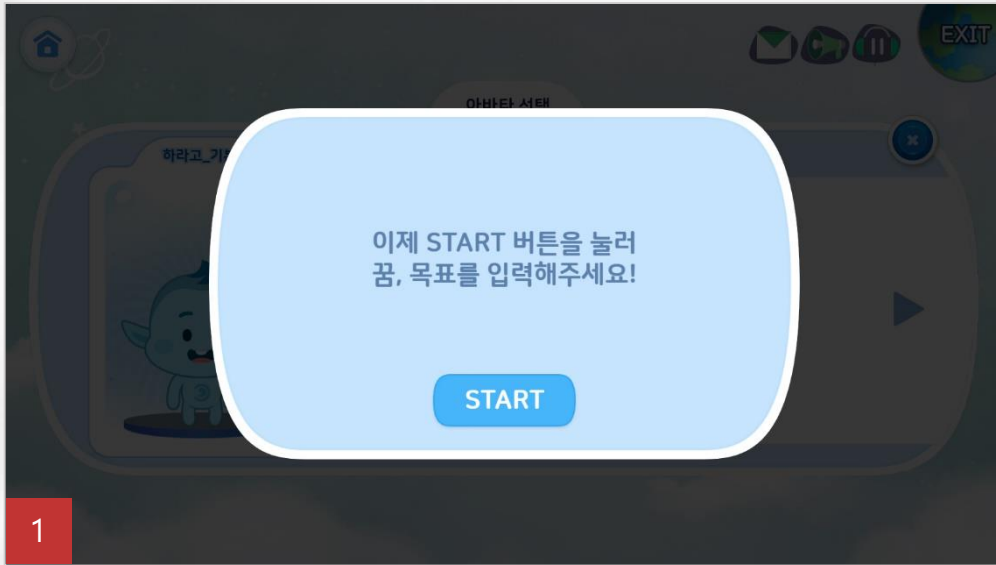
- 아바타 / 꿈 / 목표 설정



처음 로그인하고 '학습하기'를 누르면 아바타/꿈/목표 설정 페이지가 뜹니다.



원하는 아바타를 선택 후 '적용하기' 버튼을 누르고 '예' 버튼을 누르면 마이페이지와 메인 홈에 적용이 완료됩니다.



순서대로 설정 후, 학습을 시작하시면 됩니다.

1. 학습하기

- 레벨테스트



처음 학습 시작시, Highlights Library를 클릭하면 레벨테스트 창이 뜨는데 'Start' 버튼을 누르면 테스트가 진행되고 '레벨테스트 건너뛰기'를 누르면 테스트 과정없이 넘어가며 첫 단계인 'PRE'로 레벨이 자동 지정됩니다.

Level Test

나이 선택

학생의 나이를 선택해 주세요!

- 7세 이하
- 8세 - 10세
- 11세 이상

Level Test

영어 학습 기간 선택

영어를 배운 기간을 선택해 주세요!

- 1년 미만
- 1년 - 2년
- 2년 이상

Level Test 1 TIME 13:00

1차/2차 각각 13분의 시간 제한이 있습니다.

spi_er

A r B d

1차 점수가 높을 경우 2차 난이도가 높아지며
1차 점수가 낮을 경우 2차 난이도도 낮아집니다.

Level Test 2 TIME 09:18

1. Read and answer.

"What are you doing?" asked Jamie, his friend from next door.

"I'm making a rabbit trap."

"Will your mom and dad let you keep a rabbit?"

"Nope. They said if I catch one, I have to let it go."

"Why?"

... if he caught a rabbit?

... the rabbit as a pet.

A He would take the rabbit home.

B He would let the rabbit go.

순서대로 진행되며, 1차/2차 레벨테스트가 있습니다.
테스트가 진행되면 중간에 멈출 수 없으며
종료하지 않아도 진행된 시간만으로도 레벨이 지정되기도 합니다.

1. 학습하기

- 학습창

전 목표를 위해 **오전 8시에 10분 동안 학습할거예요!**

EXIT

- 코칭 선생님과 학생이 메시지를 주고 받는 창
- 공지사항
- 배경음악 ON
- 배경음악 OFF

이름 : 홍길동
레벨 : G3
나의 꿈 : 간호사

Highlights Library 플러스 학습 GIFT BOT 학습모니터

코칭쌤

2019년 10월 14일 **금요일**

코칭쌤
오늘도 열심히 공부

날짜 부분을 클릭하면 이전 대화내용을 볼 수 있습니다.

전송

↓

코칭쌤

2019년 05월 17일 **금요일**

코칭쌤
단어 공부 위주로 조금 더 신경써서 공부해 보세요! 오후 3:43

2019년 10월 14일 **금요일**

코칭쌤
오늘도 열심히 공부하세요~ 오전 10:42

전송

1. 학습하기

- Highlights Library



'Highlights Library'를 클릭하면 하이라이트 원서를 통해 학습할 수 있는 정독관과 다독관에 들어갈 수 있습니다.

Intensive(정독관) - 학습자의 레벨에 따라 한달에 하나의 세트가 제공되는데, 8권의 책으로 구성되어있습니다.
책을 듣고 읽으며 단어/문장 학습/말하기 등 다양한 액티비티를 통해 꼼꼼하게 이해할 수 있습니다.

Extensive(다독관) - 다양한 레벨과 주제의 책을 학습할 수 있습니다.

1. 학습하기

- Intensive(정독관)

성취도 평가입니다.
 한달동안 8권의 책을 모두 학습하여 모든 성적표가 발생하는 순간
 자동 생성되어 팝업창이 보여집니다.
 각 교재별로 학습한 문제들에서 선별된 문제들로
 한달동안 학습한 것에 대해 점검해 볼 수 있습니다.

The screenshot shows the 'Intensive' learning mode interface. At the top, there are navigation buttons: Home, Back, SET, SET TEST (highlighted with a red box), Intensive, and EXIT. Below these are eight book covers arranged in a 2x4 grid. Each book cover has a 'Work Sheet' button and a '한글 가이드' (Korean Guide) button. Below each book cover are five star icons representing progress: R (Reading), W (Word), L (Listening), P (Playground), and S (Speaking). The 'G2 set 1' label is highlighted with a red box on the right side of the grid. The 'Work Sheet' button for 'Where We Live' is also highlighted with a red box.

현재 레벨과 세트가 표시됩니다.

PRE 단계
 R W L P S
 G1~G5 단계
 R W L S

R : Reading
 W : Word
 L : Listening
 P : Playground (PRE 전용)
 S : Speaking

성적표 학습이력

워크시트를 출력해
 핵심 단어와 문장의 쓰기 학습을 통해
 한번 더 복습을 해 볼 수 있습니다.

성적표 : 한 권의 책을 다 공부하면
 영역별 최초의 점수 확인이 가능합니다.
 학습이력 : 영역별로 반복해서 학습한 횟
 수와 누적 점수 확인이 가능합니다.

1. 학습하기

- Intensive(정독관)

- Activity

학습진행시 틀렸던 문제를 다시 한번 풀어볼 수 있습니다.
 학습을 진행하면서 오답이 있었을때만 자동 생성되며,
 오답처리 완료시 자동으로 사라집니다.

한 권의 책을 모두 학습 완료한 뒤,
 성적표 발행과 동시에 생성됩니다.
 주요 단어/서브 단어/본문의 해석(번역본)으로 구성되어 있습니다.
 PDF파일로 출력도 가능합니다.

Stage	G2 set1												
Title	Bert and Beth Go Hiking												
genre	fiction												
Content words	Forest, acorn, nest, talk a walk, wade, brook												
Leveling system	<table border="1"> <tr> <td>Level</td> <td>Level C</td> </tr> <tr> <td>Lexile</td> <td>340</td> </tr> <tr> <td>GRL</td> <td>C</td> </tr> <tr> <td>AR</td> <td>1.0</td> </tr> <tr> <td>Grade</td> <td>K</td> </tr> <tr> <td>Word count</td> <td>75</td> </tr> </table>	Level	Level C	Lexile	340	GRL	C	AR	1.0	Grade	K	Word count	75
Level	Level C												
Lexile	340												
GRL	C												
AR	1.0												
Grade	K												
Word count	75												
Overview	버트, 베티, 그리고 할아버지는 숲 속에서 산책을 하며 즐거운 시간을 보냈어요.												

	forest noun 숲
	acorn noun 도토리
	nest noun 둥지
	picture noun 사진
	take a walk verb 산책하다

1. Circle the correct word.

forest bird acorn tree

2. Read and write.

 n_st

 p_ _ture

 take a _____

3. Read the sentences aloud!

Bert and Beth Go Hiking

One day, Bert, Beth, and Grandpa took a walk in the forest.

"Look, Grandpa," said Beth.

"I found some acorns!"

"I see a bird's nest!" said Bert.

"I love wading in the brook!" said Beth.

"I love playing in the moss!" said Bert.

"Look," said Beth.

"There's a picture of the acorns I found."

"And there's the bird's nest I saw," said Bert.

"We sure had fun on our hike in the forest," said Grandpa.

1. 학습하기

- Intensive(정독관)

- Activity

Activity

READING

- Listen to the Story
- Listen and Read
- Reading Comprehension

WORD

- Key Word
- Word Test
- Word Practice

LISTENING

- Situation Check
- Unscrambling
- Dictation

SPEAKING

- Sentence Recording
- Shadow Speaking
- Creative Speaking

Book Info:

Bert and Beth Go Hiking

- GRL: C
- Genre: Fiction
- Word Count: 75

Callout 1: 아래로 갈수록 난이도가 있으며 순차적으로 학습할 수 있습니다.

Callout 2: 학습을 완료하면 체크표시가 생깁니다.

Callout 3: 활성화된 상태는 학습이 가능하거나 학습중인 상태입니다.

Callout 4: 회색 처리는 비활성화 상태로 학습 불가능 상태입니다. 뒷단계 학습이 끝나야 학습을 진행할 수 있습니다.

< G1~G5단계 >

Activity

EXIT

How We Treat Others

LEXILE BR
GRL AA
Genre Nonfiction
Word Count 14

FUN READING

Listen to the Story

Listen and Read with the blanks

Listen and Read

Word Game

Fun Listening

In the playground

Fun Speaking

PRE에만 있는 영역입니다.

Bert and Beth Go Hiking

LEXILE 340

GRL C

Genre Fiction

Word Count 75

교재를 통해 학습한 단어의 개수를 나타냅니다.

하라고영어 하이라이즈



하이라이즈 글로벌



하라고영어 하이라이즈	Lexile Level	GRL	Grade (미국 기준)	학년 (한국 평균)	Word Count	학습 목표
Pre	BR - 100L	A - D	K	유치 - 초1	7 ~ 20	1. 가족, 동물, 주변의 사물의 단어를 이해하고 말할 수 있다. 2. 글에 포함된 삽화를 통해 글을 쉽게 이해할 수 있다.
1	0L - 200L	A - F	K - 1st	유치 - 초2	18 ~ 60	1. 한 두 문장으로 구성된 짧은 글을 읽고 이해할 수 있다. 2. 대화문이 포함된 글을 읽고 이해할 수 있다. 3. 삽화를 통해 글의 순서를 이해할 수 있다.
2	200L - 400L	F - J	K - 1st (late)	초1 - 초3	45 ~ 100	1. 짧은 스토리로 구성된 글을 읽고 이해할 수 있다. 2. 간단한 문장의 구조를 이해할 수 있다. 3. 생활에서 빈도 높게 쓰이는 단어를 이해하고 사용할 수 있다.
3	300L - 500L	H - L	1st - 2nd	초3 - 초5	120 ~ 250	1. 과거, 미래의 시제를 이해할 수 있다. 2. 여러 명의 대화로 구성된 스토리를 이해할 수 있다. 3. 간단한 사건의 전개를 이해할 수 있다.
4	400L - 600L	J - N	2nd - 3rd	초4 - 초6	270 ~ 410	1. 접속사가 사용된 복문의 문장 구조를 이해할 수 있다. 2. 삽화에 크게 의지하지 않고 글의 흐름을 이해할 수 있다. 3. 다소 복잡한 상황과 사건의 전개를 파악할 수 있다.
5	450L - 650L	K - O	2nd - 3rd	초5 - 중	470 ~ 700	1. 여러 개의 문장이 복합적으로 연결된 복문을 이해할 수 있다. 2. 생소한 단어의 뜻을 유추하면서 글을 읽을 수 있다. 3. 다양한 형태의 글의 종류를 이해할 수 있다.

LEXILE이란? 미국의 50개 주에서 채택된 개인의 영어도서 읽기 수준을 알 수 있는 영어 독서 지수입니다.
GRL이란? 미국과 캐나다의 초등학교에서 널리 사용되고 있는 읽기 평가 도구입니다.

1. 학습하기

- Extensive(다독관)

교과 과정과 연계되어 있으며
실생활에 자주 쓰이는 대화 형식의 이야기로
더욱 효과적인 영어 학습을 할 수 있습니다.

주제를 선택해 책을 분류하여
볼 수 있습니다.

창작물과 실화를 선택해 볼 수 있으며
선택했을 경우, 오렌지색으로 표시됩니다.

학습자가 현재 학습중인 정독관 레벨과 가장 비슷한 수준의 책들로,
되도록 정독관에서 학습한 책과는 중복되지 않게 검색해 줍니다.
선택했을 경우, 오렌지색으로 표시됩니다.



All Category Fiction Nonfiction Storybook 추천도서 독서이력

레벨을 선택해 책을 분류하여
볼 수 있습니다.

21

2171

책 제목을 입력 후, 검색할 수 있습니다.

읽은 책의 학습 영역과 누적 점수, 평균 점수를
확인 할 수 있습니다.

This Month			This Month				
books	15 min	25 word count	1273	books	0 min	0 word count	0

E-Book과 Check Up 두 가지를
모두 완성해야 카운팅되며
2,171권에 가까워질수록
로켓 모양이 우측으로 이동합니다.

R L S

학습전 학습이력

R L S

학습중 학습이력

R L S

학습완료 학습이력

R L S

학습중 학습이력

R L S

학습전 학습이력

현재 학습 상태를 표시해 줍니다.

2,171여권의 하이라이트 책들을 읽어볼 수 있습니다.

1. 학습하기

- Extensive(다독관)
- Activity

The screenshot shows a user interface for an educational activity. At the top, there is a yellow 'Activity' button and a globe with 'EXIT' text. On the left, a book cover for 'The Ant and the Grasshopper' is displayed with its metadata:

Level	4
LEXILE	250
GRL	D
Genre	Fiction
Word Count	147

The main area is divided into three columns: READING, LISTENING, and SPEAKING. The READING column contains 'E-Book' (highlighted with a red box and a checkmark) and 'Check Up'. The LISTENING column contains 'Unscrambling' and 'Dictation'. The SPEAKING column contains 'Sentence Recording' and 'Shadow Speaking'. Navigation icons (back, envelope, speaker with '2', pause) are located at the top right.

정독관과 다르게 모두 활성화 되어있고 순차적으로 학습하지 않아도 되며 3가지 학습 영역의 축소된 액티비티로 구성되어 있습니다.

1. 학습하기

- 플러스 학습



'플러스 학습'을 클릭하면 애니메이션/영어회화/동요 및 파닉스를 추가로 학습할 수 있습니다.

1. 학습하기

- 플러스 학습



애니메이션 동영상을 자막없이 시청 가능하며 파닉스 학습이 가능합니다.

1. 학습하기

- 플러스 학습
- Multimedia

3가지의 분류 별로 카테고리 분류해 볼 수 있습니다. 선택했을 경우, 오렌지색으로 표시됩니다.

1. 학습하기

- 플러스 학습

- Multimedia

Activity

Jump in the OZ

Unit 01 My name is Kevin

Unit 01 My name is Kevin

Unit 02 How are you

Unit 03 Who is she

WATCHING

Movie

LISTENING

Unscrambling

Dictation

SPEAKING

Sentence Recording

Shadowing

동영상을 자막없이 시청할 수 있습니다.

유닛별로 선택해서 동영상 시청하고 학습할 수 있습니다.

그 외 학습을 위한 액티비티가 있습니다.

1. 학습하기

- 플러스 학습
- Phonics

Level 1 Level 2 Level 3

Lesson 1 Lesson 2 Lesson 3 Lesson 4 Lesson 5 Review 1

알파벳 Aa, Bb 알파벳 Cc, Dd, Ee 알파벳 Ff, Gg, Hh 알파벳 Ii, Jj, Kk 알파벳 Ll, Mm, Nn

Lesson 6 Lesson 7 Lesson 8 Lesson 9 Review 2

알파벳 Oo, Pp, Qq 알파벳 Rr, Ss, Tt 알파벳 Uu, Vv, Ww 알파벳 Xx, Yy, Zz

학습이력 학습이력 학습이력 학습이력 학습이력 학습이력

학습이력 **학습이력** 학습이력 학습이력 학습이력

학습 시간과 문제 유형, 문제를 시도한 횟수 확인이 가능합니다.

단계별로 레슨이 구분되어 있으며, 순서 상관없이 학습을 할 수 있습니다.

Level 1 - Lesson 1

클릭하면 안내창이 뜹니다.

ant apple angry ball bear boy

A a B b

Level 1 - Lesson 1

ant apple angry ball bear boy

이번 Lesson에서 배울 음가를 들어보세요.
을 들어야 Lesson을 시작할 수 있습니다.

CLOSE

1. 학습하기

- GIFT BOT
- 보상내역



'GIFT BOT'은 학습을 통한 선물을 확인하고 사용할 수 있는 곳입니다.
토파즈는 출석,정독관/다독관/플러스 학습을 완료하여 획득이 가능하며
하라고 타임에 학습을 완료하면 2배로 획득이 가능합니다.

1. 학습하기

- GIFT BOT

- 보상내역



토파즈 환전소에서는 코인을 토파즈로 바꿀 수 있습니다.
토파즈와 코인 이력은 3개월 뒤에 사라지지만 토파즈와 코인은 사라지지 않습니다.
 학습중 사용 기한은 별도로 없습니다.

코인은 하라고 타임에 학습자가 정독관에서 현재 진행중인 레벨/세트의 학습을 완료했을 때 1일 1회 획득이 가능합니다.
 정독관 학습을 기간 내에 완료하거나 그때 성적표 평균 점수가 80점 이상일때,
 다독관에서 20권 이상 학습했을 때, 학습 연장시에도 코인을 획득할 수 있습니다.

1. 학습하기

- GIFT BOT

- 상점



상점에서는 토파즈로 여러가지를 할 수 있습니다.
토파즈는 ① '아바타물'에서 원하는 아바타를 클릭해 다양한 아이템을 구매 할 수 있습니다.

1. 학습하기

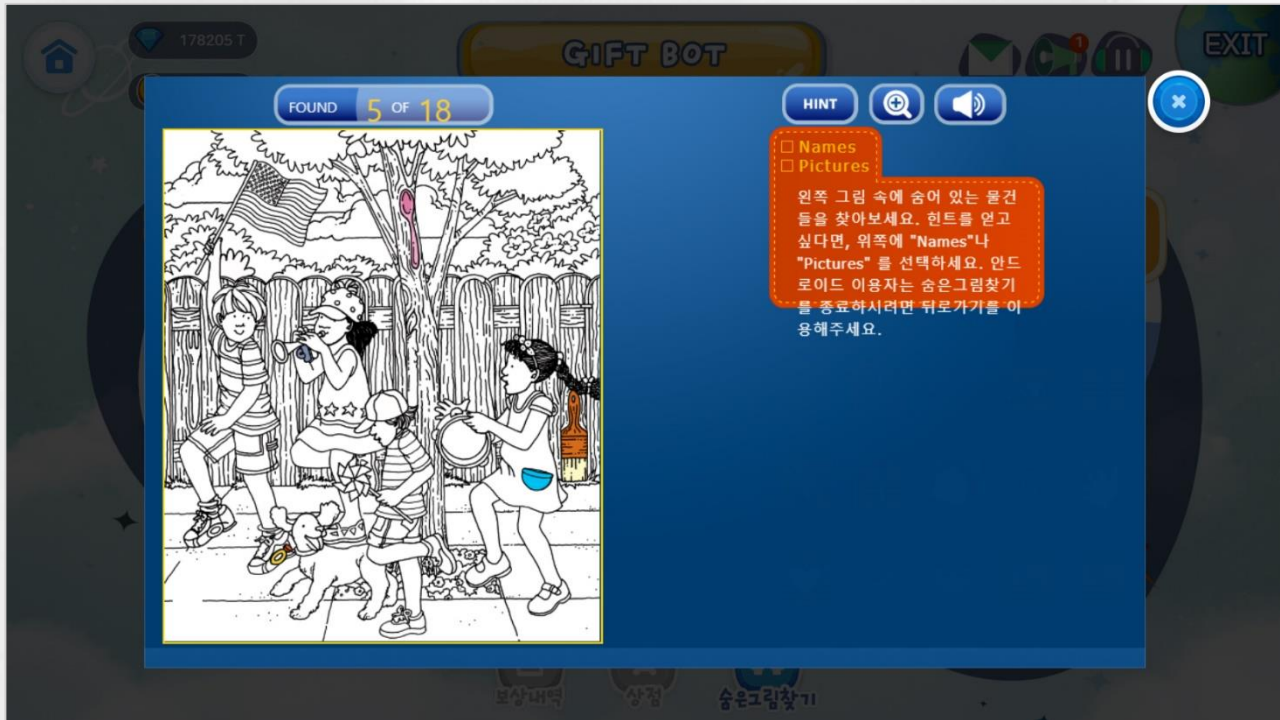
- GIFT BOT
- 상점



토파즈는 ②'배경스킨물'에서 다양한 배경 구매가 가능하며
 코인은 '코인물'에서 모바일 기프트콘을 구매할 수 있습니다.
 기프트콘은 1일~15일까지 구매한 내역과
 16일~30일까지 구매한 내역이 익일에 일괄지급됩니다.

1. 학습하기

- GIFT BOT
- 숨은그림찾기



'숨은그림찾기'는 세트와는 무관하며 정독관에서 학습한 뒤, 성적표가 화면에 적힌 숫자만큼 쌓일때마다 하나씩 순차적으로 컬러로 변경되며 열립니다.

1. 학습하기

- 학습모니터
- 캘린더



'학습모니터'를 클릭하면 전체적인 학습을 한 눈에 확인할 수 있으며, 구입한 아바타 아이템과 배경을 적용 할 수 있습니다.
꿈과 목표 수정도 가능합니다.

1. 학습하기

- 학습모니터
- 캘린더

The screenshot shows the 'Calendar' (캘린더) app interface for October 2019. The calendar grid displays dates from Sunday to Saturday. Callouts provide the following information:

- 현재 세트를 사용할 수 있는 기간 (한달 기준):** A yellow box at the top left indicates the current set's usage period.
- 현재 세트 사용 기간:** A red box highlights the period '2019-10-01 ~ 2019-10-01'.
- 한달 누적 기준:** A yellow box at the top right indicates the monthly cumulative goal.
- 총 정독 시간: 00:16:07**, **워드카운트: 1061**, **총 다독 시간: 00:24:39**, **총 출석횟수: 8회**: A red box at the top right displays these cumulative statistics.
- 정독, 다독 학습 소요 시간:** A yellow box points to reading times for specific days, such as 00:00:59 on Tuesday and 00:02:03 on Wednesday.
- 정독한 책의 권수:** A yellow box points to the number of books read on Friday (4 books).
- 다독한 책의 권수:** A yellow box points to the number of books read on Monday (6 books).
- 출석을 한 경우, 체크 표시가 됩니다.**: A yellow box points to a checkmark on Thursday, indicating that a checkmark is placed when a user attends.
- 각 책별/영역별로 반복 횟수와 누적 점수/최근 점수/평균/학습 시간을 확인할 수 있습니다.**: A yellow box on the left explains that users can check repetition counts, cumulative scores, recent scores, averages, and learning times for each book or subject.

At the bottom, there are navigation icons for '캘린더' (Calendar), '꾸미기' (Decorate), '꿈목표' (Dream Goal), and '통계' (Statistics).

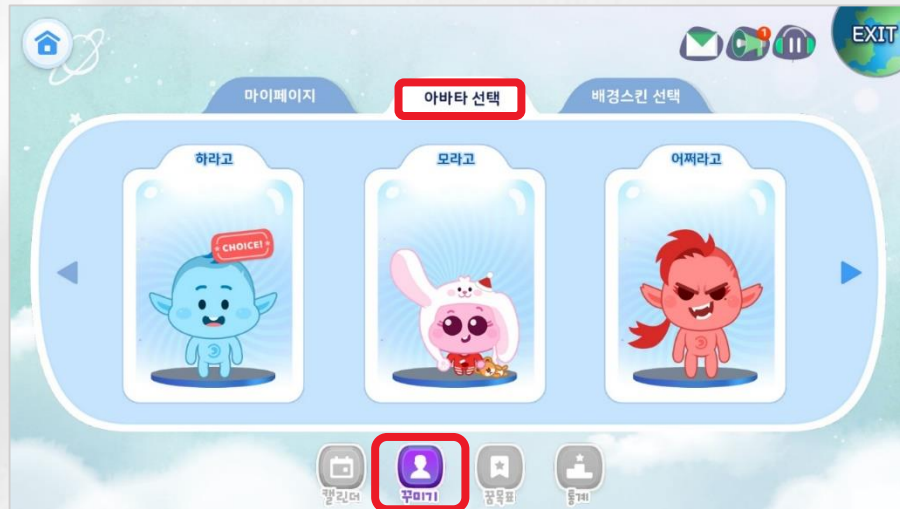
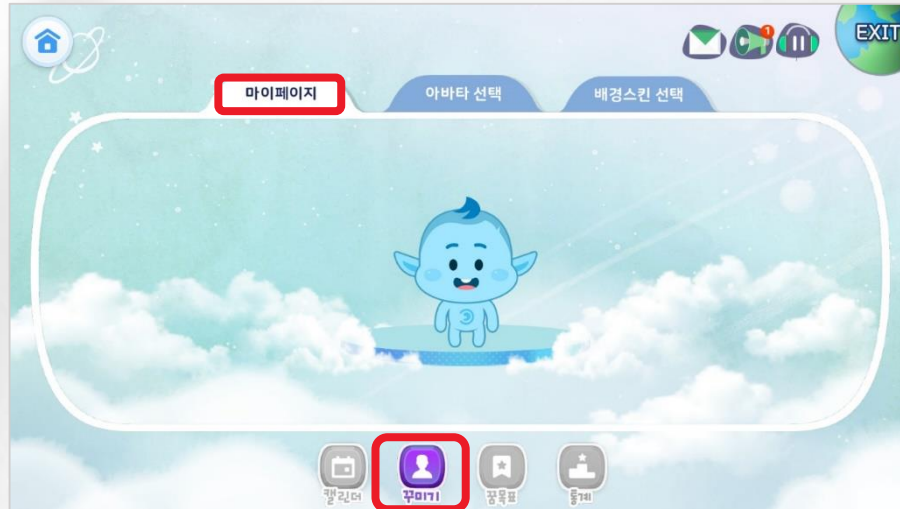
'캘린더'에서 일별로 정독/다독한 책의 권수와 학습 시간을 확인할 수 있습니다.

총 정독/다독 시간, 출석은 한달 누적 기준이며

총 학습이력에서는 각 책 별로 공부한 점수가 누적되어 표시됩니다.

1. 학습하기

- 학습모니터
- 꾸미기

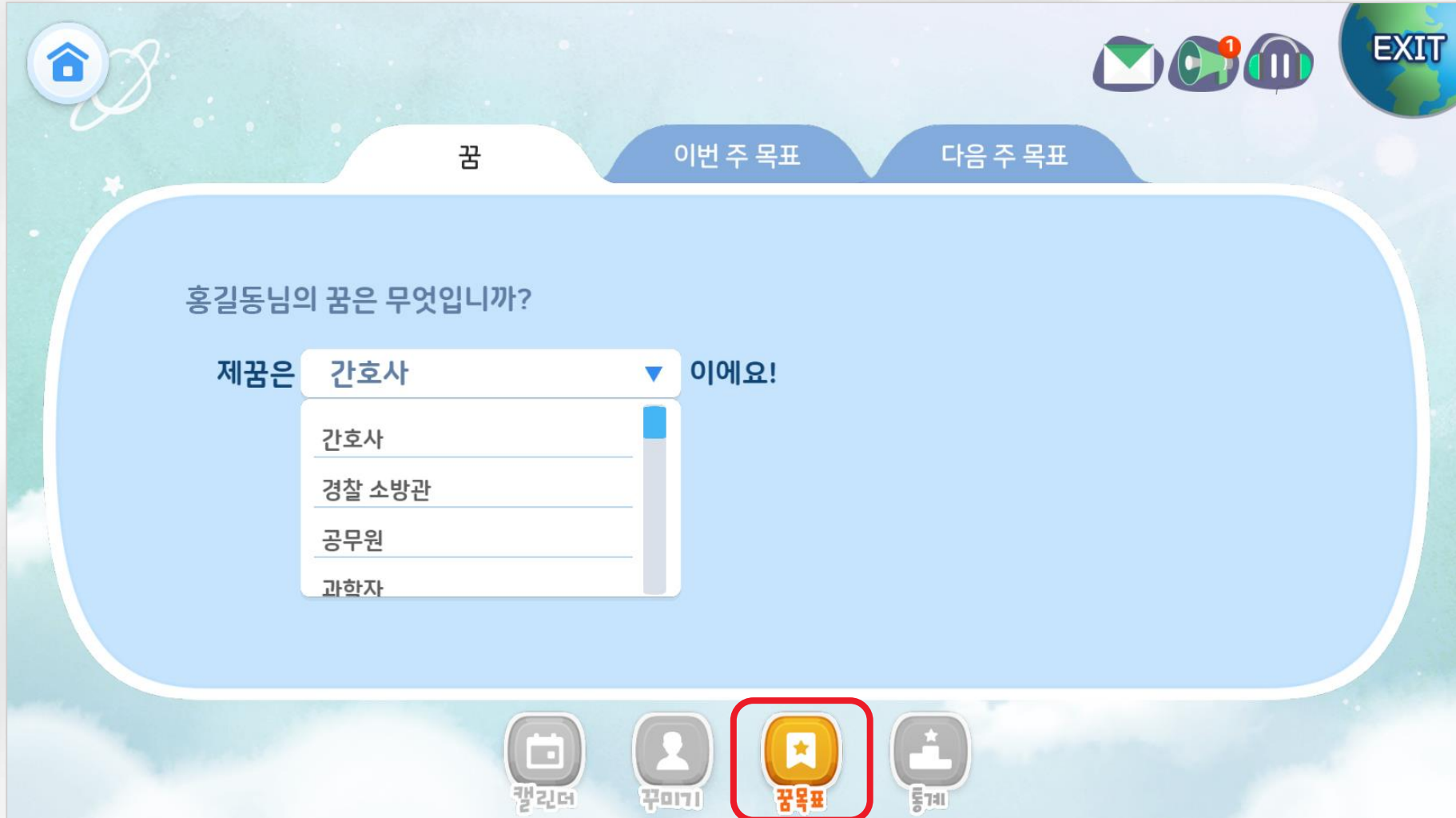


'마이페이지'에서는 배경 스킨과 아바타 아이템이 적용된 것을 확인할 수 있으며, 학습하기 첫 화면에서도 배경 스킨과 아이템 적용을 확인할 수 있습니다.

'아바타 선택'에서 아바타를 클릭 해, 상점(상점)에서 구매한 상품을 적용시킬 수 있습니다.



1. 학습하기
- 학습모니터
- 꿈목표



'꿈목표'에서 회원가입 후 학습하기를 처음 시작했을 때 선택했던 꿈을 수정할 수 있습니다.

1. 학습하기

- 학습모니터
- 꿈목표

꿈 이번 주 목표 다음 주 목표

홍길동님의 이번 주 목표입니다. "저는 제 꿈을 위해서 -"

월	오전	8	시	0	분	10	분 동안 학습할 거예요!	<input type="checkbox"/> 다른 스케줄이 있어요!
화	오전	8	시	0	분 <td>10</td> <td>분 동안 학습할 거예요!</td> <td><input type="checkbox"/> 다른 스케줄이 있어요!</td>	10	분 동안 학습할 거예요!	<input type="checkbox"/> 다른 스케줄이 있어요!
수	오전	8	시	0	분 <td>10</td> <td>분 동안 학습할 거예요!</td> <td><input type="checkbox"/> 다른 스케줄이 있어요!</td>	10	분 동안 학습할 거예요!	<input type="checkbox"/> 다른 스케줄이 있어요!
목	오전	8	시	0	분 <td>10</td> <td>분 동안 학습할 거예요!</td> <td><input type="checkbox"/> 다른 스케줄이 있어요!</td>	10	분 동안 학습할 거예요!	<input type="checkbox"/> 다른 스케줄이 있어요!
금	오전	8	시	0	분 <td>10</td> <td>분 동안 학습할 거예요!</td> <td><input type="checkbox"/> 다른 스케줄이 있어요!</td>	10	분 동안 학습할 거예요!	<input type="checkbox"/> 다른 스케줄이 있어요!
토	오전	8	시	0	분 <td>10</td> <td>분 동안 학습할 거예요!</td> <td><input type="checkbox"/> 다른 스케줄이 있어요!</td>	10	분 동안 학습할 거예요!	<input type="checkbox"/> 다른 스케줄이 있어요!
일	오전	8	시	0	분 <td>10</td> <td>분 동안 학습할 거예요!</td> <td><input type="checkbox"/> 다른 스케줄이 있어요!</td>	10	분 동안 학습할 거예요!	<input type="checkbox"/> 다른 스케줄이 있어요!

※ 오전 12시는 잠자는 시간, 오후 12시는 점심 시간입니다. ※ 이번 주 목표는 수정이 불가능합니다.

캘린더 꾸미기 **꿈목표** 통계

꿈 이번 주 목표 다음 주 목표

홍길동님의 목표를 각 요일마다 설정해주세요. "저는 제 꿈을 위해서 -"

월	오전	1	시	0	분	10	분 동안 학습할 거예요!	<input type="checkbox"/> 다른 스케줄이 있어요!	모두 똑같이 설정
화	오전	1	시	0	분 <td>10</td> <td>분 동안 학습할 거예요!</td> <td><input type="checkbox"/> 다른 스케줄이 있어요!</td> <td></td>	10	분 동안 학습할 거예요!	<input type="checkbox"/> 다른 스케줄이 있어요!	
수	오전	1	시	0	분 <td>10</td> <td>분 동안 학습할 거예요!</td> <td><input type="checkbox"/> 다른 스케줄이 있어요!</td> <td></td>	10	분 동안 학습할 거예요!	<input type="checkbox"/> 다른 스케줄이 있어요!	
목	오전	1	시	0	분 <td>10</td> <td>분 동안 학습할 거예요!</td> <td><input type="checkbox"/> 다른 스케줄이 있어요!</td> <td></td>	10	분 동안 학습할 거예요!	<input type="checkbox"/> 다른 스케줄이 있어요!	
금	오전	1	시	0	분 <td>10</td> <td>분 동안 학습할 거예요!</td> <td><input type="checkbox"/> 다른 스케줄이 있어요!</td> <td></td>	10	분 동안 학습할 거예요!	<input type="checkbox"/> 다른 스케줄이 있어요!	
토	오전	1	시	0	분 <td>10</td> <td>분 동안 학습할 거예요!</td> <td><input type="checkbox"/> 다른 스케줄이 있어요!</td> <td></td>	10	분 동안 학습할 거예요!	<input type="checkbox"/> 다른 스케줄이 있어요!	
일	오전	1	시	0	분 <td>10</td> <td>분 동안 학습할 거예요!</td> <td><input type="checkbox"/> 다른 스케줄이 있어요!</td> <td></td>	10	분 동안 학습할 거예요!	<input type="checkbox"/> 다른 스케줄이 있어요!	

※ 오전 12시는 잠자는 시간, 오후 12시는 점심 시간입니다. **저장하기 >**

캘린더 꾸미기 **꿈목표** 통계

'꿈목표'에서 다음 주 목표 시각과 학습할 시간 수정이 가능하지만

이번주 목표는 수정이 불가능합니다.

다음주 목표 적용 시각은 일요일에서 월요일로 넘어가는 12시 자정입니다.

혹시나 수정을 해야할 경우, 적용되기 이전(일요일 밤 11시 59분 59초까지)에 미리 수정해야합니다.

하라고 타임을 변경, 저장하지 않은 경우에 이번주 목표와 다음주 목표는 계속 유지됩니다.

1. 학습하기

- 학습모니터
- 통계

The interface displays a user's learning progress with various metrics and a bar chart. At the bottom, a navigation bar includes icons for '캘린더' (Calendar), '꾸미기' (Decorate), '꿈목표' (Goal), and '통계' (Statistics), with the '통계' icon highlighted in a red box.

레벨	G3	영어 임계량 (Critical Mass for English)		원활한 의사소통을 하기 위해 영어에 노출되어야 하는 최소의 시간	
Lexile	300L-500L	총 학습시간	총 독서관수	총 워드 카운트	
GRL	H-L	영어 임계량 목표 4,000시간 기준으로 총 학습한 시간	영어 임계량 목표 2,000권 기준으로 총 독서관수	영어 임계량 목표 1,000,000 단어 기준으로 총 노출된 단어	
Word Count	120~250	● 지금까지 학습한 각 영역별 평균점수			
		Word	Reading	Listening	Speaking
		88	0	82	0

총 학습시간	총 독서관수	총 워드 카운트
8분	정독 6권 다독 3권	348

'통계'에서 지금까지 학습한 학습시간과 독서 및 단어의 누적 통계와 평균 점수 확인이 가능합니다.

감사합니다.